



華南金融集團

華南期貨股份有限公司 (104)金管期總字第002號

台北市民生東路四段54號3樓之9 TEL:(02)2718-0000 FAX:(02)2546-3708

3F, No. 54 Ming Sheng East Road Sec. 4, Taipei, TAIWAN

台指期貨 2018年08月06日 星期一 收盤日報

● 法人動態：

台股現貨買賣超					個股貢獻點數前十名		個股貢獻點數後十名					
單位：億	買進	賣出	合計	累計本月至今								
外資及陸資	260.31	277.34	-17.03	-46.78	鴻海	6.32	台積電	-17.73				
投信	19.01	11.76	7.25	7.08	台塑	2.90	南亞科	-3.07				
自營商	66.86	69.57	-2.72	-36.84	正新	2.59	富邦金	-1.87				
合計	344.88	356.53	-11.66	-76.52	中信金	2.22	亞德客-KY	-1.68				
8/3融資(億)	62.83	60.17	2.66	今日 1839.54	台塑化	2.17	創意	-1.59				
8/3融券(張)	24482	34546	10064	餘額 370488	遠東新	2.07	上銀	-1.30				
單位：口	多		空		中華電	1.77	台達電	-1.18				
8/3摩台08月多空比	28		1,879		玉山金	1.72	國巨	-1.16				
台指期前十大佔市場	63.9%		42.9%		聯電	1.44	統一	-1.04				
電子期前十大佔市場	76.0%		50.1%		大成鋼	1.42	永豐金	-1.01				
金融期前十大佔市場	54.5%		80.2%		前十名合計	24.63	後十名合計	-31.62				
期貨未平倉 多空淨額	台指期		電子期		金融期		台指選擇權(買權)		台指選擇權(賣權)			
	未平倉	增減	未平倉	增減	未平倉	增減	未平倉	前日未平倉	增減	未平倉	前日未平倉	增減
外資及陸資	56455	-1373	1078	54	-1427	-227	2632	4127	-1495	33077	29725	3352
投信	-23321	47	32	0	58	0	-549	-549	0	2300	2300	0
自營商	-6704	760	-471	-9	108	53	1906	9946	-8040	-35087	-40681	5594

● 觀盤重點提示

國際金融：終場道瓊指數漲 0.54%、S&P500漲 0.46%、Nasdaq漲 0.12%、費半指數漲 0.2%。

選擇權籌碼：今日未平倉p/c ratio為 1.32，較前日增加 0.02，成交量p/c ratio為 1.16，較前日減少 0.29；近月買權最大未平倉量集中在 11200 履約價序列，賣權最大未平倉量集中在 10700 履約價序列。

期、現貨籌碼：[1]現貨三大法人今日合計賣超 11.66 億元，其中外資賣超 17.03 億元。[2]期貨外資今日淨部位多單留倉 56455 口，較前日減少 1373 口淨多單，投信淨空單留倉 23321 口，自營商淨空單留倉 6704 口。

台灣市場：終場加權指數上漲 0.11%，收在 11024.1 點，成交值 1163.37 億元。櫃買指數終場上漲 0.4%，收在 151.4 點，成交值 307.5 億元。

技術面：美國公告之7月就業報告維持穩健、以及近期強勁的美股財報帶動，促使美股四大指數持續走高，進而抵銷中、美關稅增溫帶來的衝擊。根據芝選所(CBoE)顯示，近期vix波動率維持在13.2~13.3未再進一步升高，隱含市場投資大眾對於中、美兩國的國際事件風險感到鈍化，並認為最終兩國將協議和解。觀察台指期(近月)之K線日檔，目前在季線~月線以上形成強力支撐，且6日RSI指標已顯著向上突破12日；值得注意的是，K值跌破D值。雖然國內股市、期市受美股市場連動性高，惟臺灣景氣對策信號燈已轉為相對低迷的黃藍燈，持續關注後市表現。

● 台指期貨收盤行情

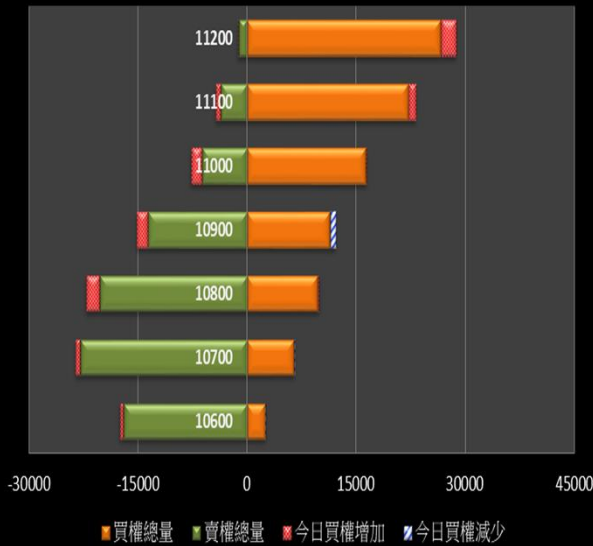
簡稱	收盤價	最高價	最低價	漲跌	價差(%)	成交量	委買均量	委賣均量	成交均量	OI
加權指數	11024.10	11054.49	10994.97	11.67		1163億	2.59	1.68	5.81	
08月台指期	10980	11036	10956	15.00	-0.40	133563	2.38	2.36	3.17	99177
09月台指期	10939	10992	10914	16.00	-0.78	2557	1.57	1.59	1.59	10083
08月小台指	10980	11036	10957	15.00	-0.40	96093	1.74	1.74	2.07	39636
09月小台指	10939	10992	10916	14.00	-0.78	4006	1.30	1.25	1.36	10841
電子指數	454.71	456.59	453.41	-0.29		780億				
08月電子期	453.60	456.00	452.15	0.20	-0.24	2679	1.40	1.43	1.53	2947
09月電子期	452.35	454.50	451.20	0.35	-0.52	68	1.13	1.06	1.19	186
金融指數	1268.06	1271.84	1265.53	2.57		63億				
08月金融期	1259.00	1263.80	1256.60	2.00	-0.72	1289	1.27	1.27	1.34	2451
09月金融期	1252.20	1257.20	1250.40	2.20	-1.27	82	1.27	1.25	1.11	248
摩台指	409.39	410.94	408.26	-0.01						
08月摩台指	407.90	410.00	406.70	0.30	-0.37	31955	-	-	2.16	218967
09月摩台指	407.90	409.20	407.20	-0.40	-0.37	36	-	-	1.50	12077

<本文僅供參考，並不做任何獲利保證。>

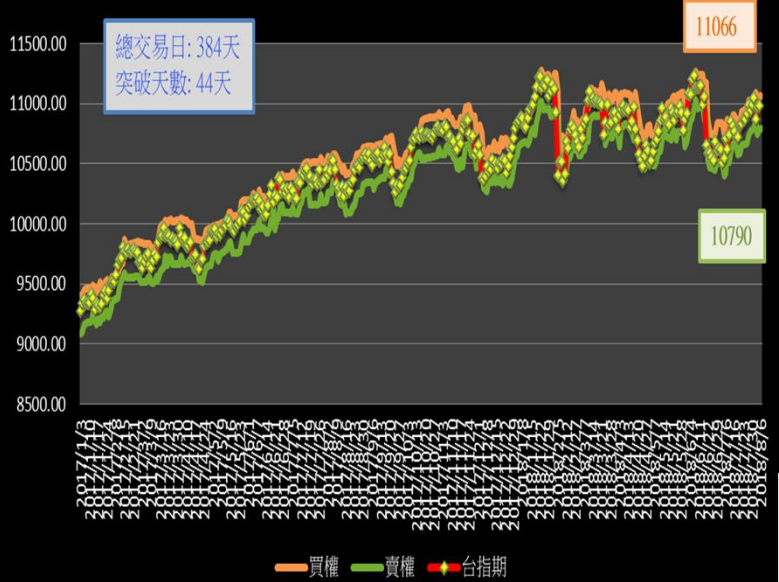


台指選擇權未平倉解析

近月選擇權未平倉分佈圖

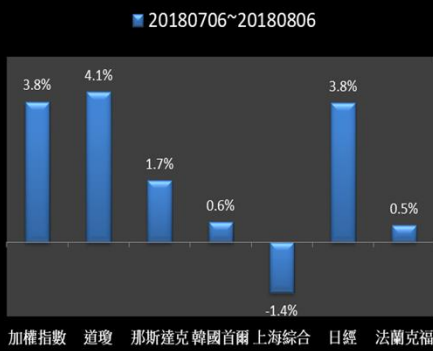


近月選擇權未平倉(加權平均法)一壓力支撐圖

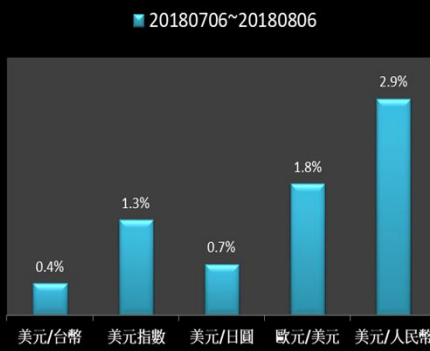


國際指數/商品期貨/外匯行情

國際股市月績效表現



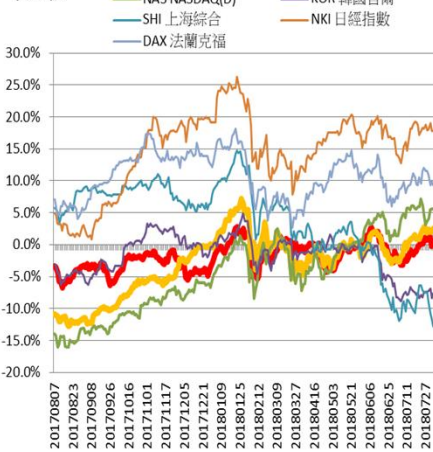
國際外匯月績效表現



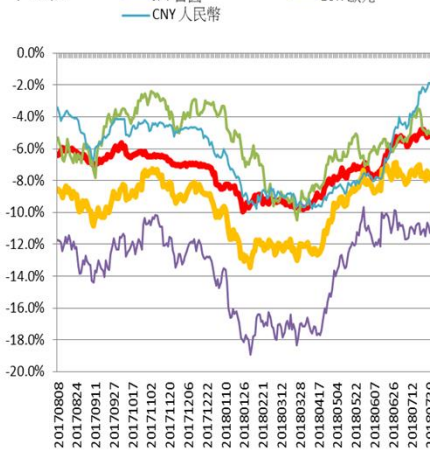
國際商品期貨月績效表現



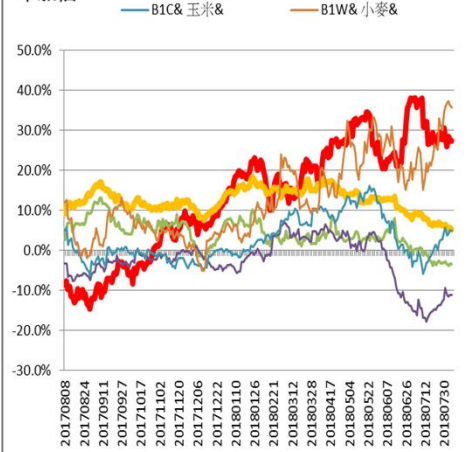
年漲幅



年漲幅



年漲幅



<本文僅供參考，並不做任何獲利保證。>